



2023

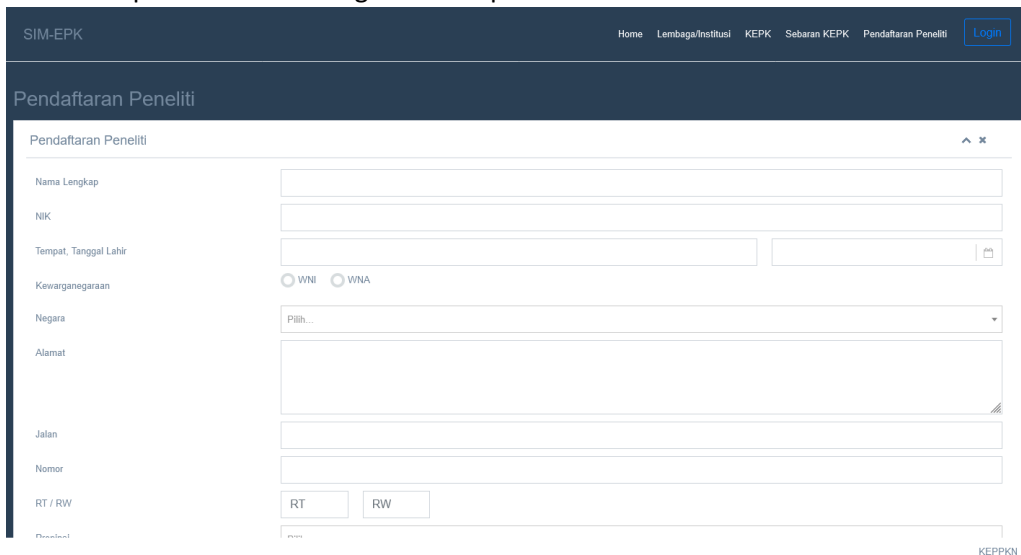
# Panduan Pendaftaran Peneliti



KEPK  
FKUGJ  
6/3/2023

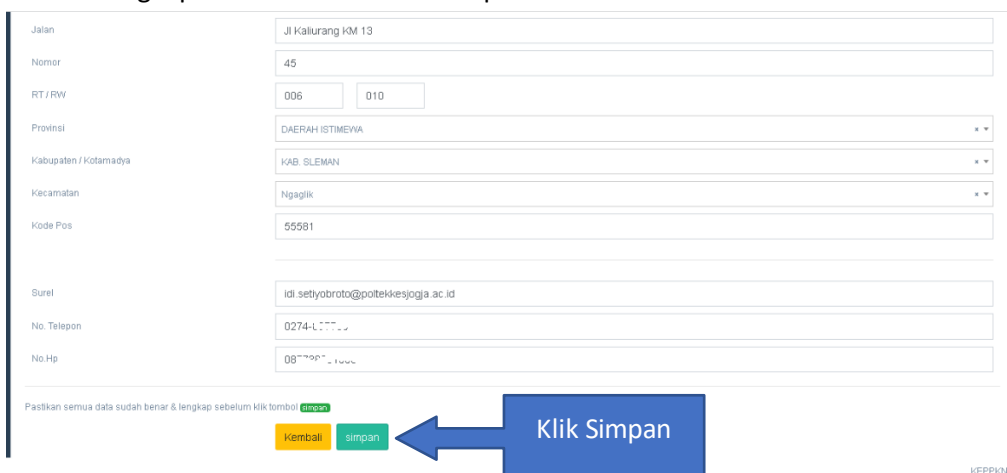
## Panduan Pendaftaran Peneliti


- Peneliti harus mendaftarkan diri secara nasional dan dapat diimport ke sim-epk
- Data Yang di perlukan adalah:
  - a. Nama lengkap
  - b. NIK(nomor induk kependudukan)
  - c. Kewarganegaraan
  - d. Negara
  - e. Alamat
  - f. Jalan
  - g. Nomor rumah
  - h. RT/RW
  - i. Provinsi
  - j. Kabupaten/kotamadya
  - k. Kecamatan
  - l. Kodepos
  - m. Email/Surel
  - n. No. telpon
  - o. No. Hand phone
- Peneliti dapat Menggunakan Link Pendaftaran di:  
[https://sim-epk-keppkn.kemkes.go.id/reg\\_peneliti/](https://sim-epk-keppkn.kemkes.go.id/reg_peneliti/) atau bisa klik 
- Kemudian peneliti harus mengisi form seperti di bawah ini:



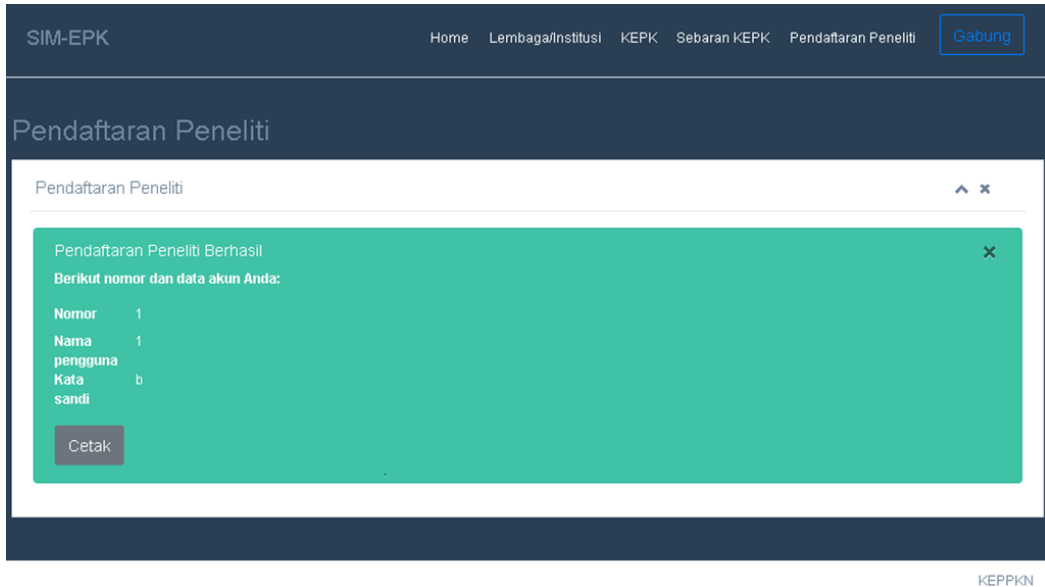
The screenshot shows the 'Pendaftaran Peneliti' (Researcher Registration) form on the SIM-EPK website. The form includes fields for: Nama Lengkap, NIK, Tempat, Tanggal Lahir, Kewarganegaraan (with radio buttons for WNI and WNA), Negara (dropdown menu), Alamat, Jalan, Nomor, and RT / RW (with buttons for RT and RW). The website header shows 'SIM-EPK' and navigation links: Home, Lembaga/Institusi, KEPK, Sebaran KEPK, Pendaftaran Peneliti, and a Login button. The footer includes 'KEPPKN'.

- Setelah lengkap silahkan klik tombol simpan

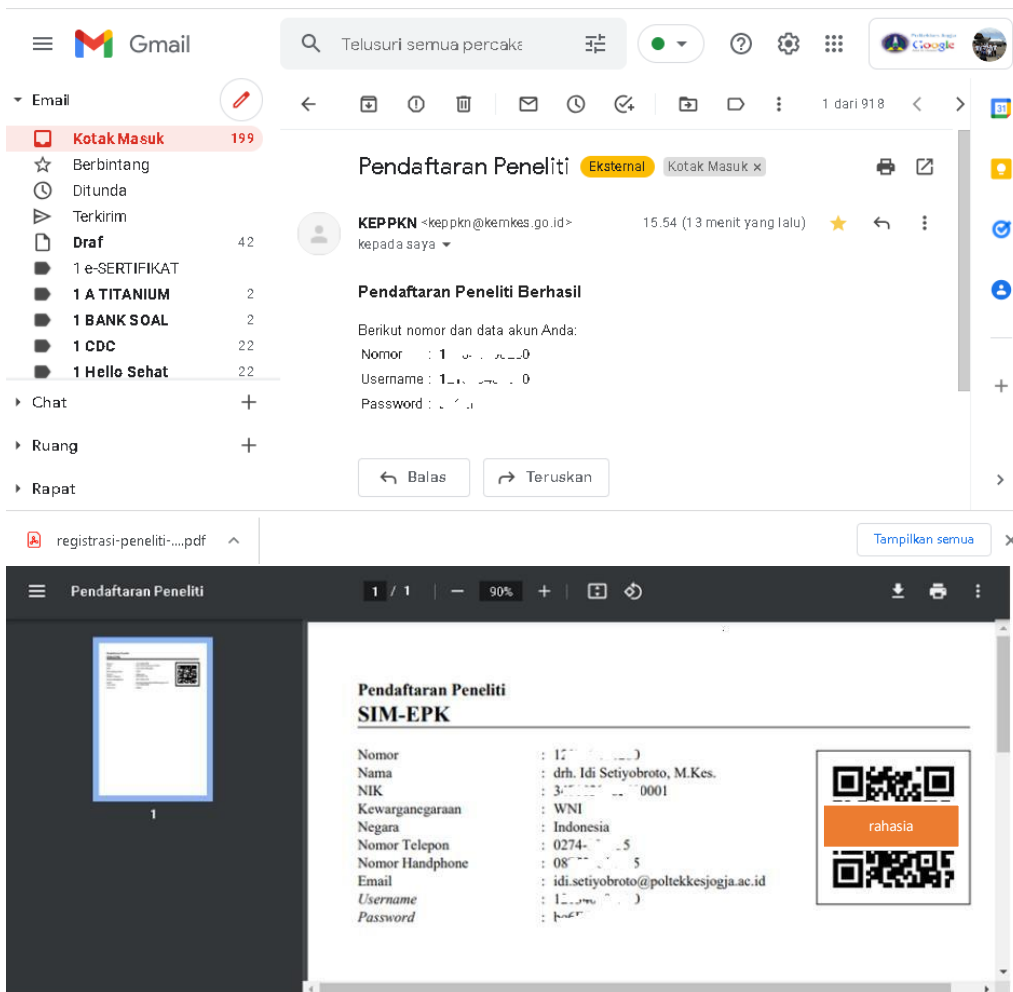


This screenshot shows a portion of the registration form with the following data entered: Jalan: Jl Kallurang KM 13; Nomor: 45; RT / RW: 006, 010; Provinsi: DAERAH ISTIMEWA; Kabupaten / Kotamadya: KAB. SLEMAN; Kecamatan: Ngaglik; Kode Pos: 55581; Surel: idi.setyobroto@poltekkesjogja.ac.id; No. Telepon: 0274-1.111.111; No.Hp: 08.111.111.111. Below the form, there is a message: 'Pastikan semua data sudah benar & lengkap sebelum klik tombol '. At the bottom, there are two buttons: 'kembali' and 'simpan'. A large blue arrow points to the 'simpan' button with the text 'Klik Simpan' next to it. The footer includes 'KEPPKN'.

- Setelah data Tersimpan maka peneliti akan mendapatkan tampilan seperti ini:



- Selain itu peneliti akan mendapatkan email dan dapat mendownload kredensial dalam bentuk pdf dengan klik **cetak**



- Setelah mendapatkan Nomor Identitas Peneliti Nasional, selanjut nya peneliti harus melakukan sinkronisasi data peneliti di kementerian kesehatan dan KEPK FK UGJ caranya dengan membuka link ini : [http://sim-epk.fkunswagati.ac.id/reg\\_pengusul/](http://sim-epk.fkunswagati.ac.id/reg_pengusul/) Atau bisa Klik [disini](#)
- Maka akan tampil halaman berikut

- Isikan nomor Peneliti nasional, klik cari, lalu pastikan data yang tertampil sesuai dengan data diri peneliti, jika sesuai Klik simpan

- Setelah Klik simpan Peneliti dapat login di pojok kanan atas dengan kredensial yang sebelumnya di peroleh dari pendaftaran
- Login dapat di lakukan di : <http://sim-epk.fkunswagati.ac.id/auth/login/>
- Atau klik [link ini](#)